

# Miniguide: Opret favoritliste

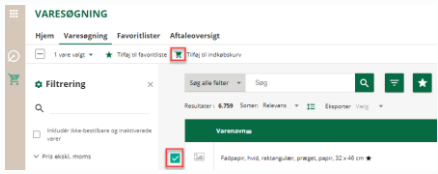

Marts 2024

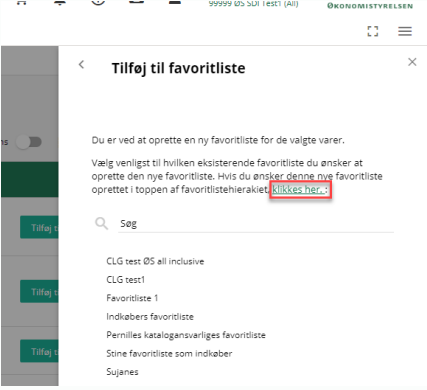
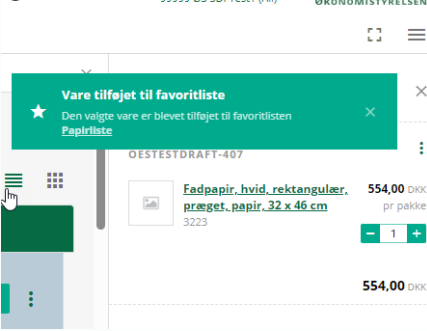
## Statens Digitale Indkøb | Opret favoritliste

Roller: Rekvirent, indkøber

[Se Rolleoversigten under Vejledninger på Økonomistyrelsens hjemmeside](#)

Denne guide hjælper dig til, hvordan du opretter en favoritliste.

Handling	Forklaring	Illustration
<b>Opret favoritliste</b>	<p>Det er muligt at oprette en favoritliste eller flere favoritlister med specifikke varer.</p> <p>Listen oprettes ved at markere til venstre for en eller flere varer i varelisten i Varesøgningen og derefter vælge <b>'Tilføj til favoritliste'</b>.</p>	
<b>Opret ny favoritliste eller tilføj vare til eksisterende liste</b>	<p>Herefter er det muligt at vælge om varen skal tilføjes til en eksisterende favoritliste, som kan fremsøges i søgefeltet, eller om varen skal oprettes i en separat ny favoritliste.</p>	

Handling	Forklaring	Illustration
<p><b>Placer favoritliste i relation til andre favoritlister</b></p>	<p>Favoritlisten kan placeres i relation til en eksisterende liste ved at fremsøge og vælge den relevante liste.</p> <p>Alternativt kan listen oprettes som en selvstændig liste i toppen af hierarkiet ved at vælge optionen <b>'klikkes her'</b>.</p>	
<p><b>Tilføj flere varer til favoritlisten</b></p>	<p>Flere varer kan nu tilføjes til den oprettede liste ved at markere en eller flere varer, vælge 'Tilføj til favoritliste' og vælge den oprettede liste som vist i ovenstående gennemgang.</p>	
<p><b>Favoritlisten kan nu anvendes</b></p>	<p>Favoritlisten er nu gemt og kan nu bruges til hurtig fremsøgning af udvalgte varer.</p>	