

## Single Sign-on på Lønarkiv, Brugerstyring Løn og HR-Løn

### Ny indgangsportal fra den 1. september 2021 – Single Sign-on (SSO) fra ultimo 2021

Brugere som benytter Lønarkiv vil fra 1. september 2021 blive mødt af en ny indgangsportal. Fra oktober 2021 vil brugere på Brugerstyring Løn (BSL) også blive mødt af indgangsportalen.

Log ind

---

**Information.**

SSO (Single Sign-on) er under udvikling og testes i samarbejde med udvalgte kunder. Alle andre brugere skal vælge 'Log ind med adgangskode' for at tilgå Lønarkiv. SSO forventes i drift for alle kunder ultimo oktober 2021. Følg med i "Nyhedsbrev fra Statens Lønløsning".

Er du ikke tilmeldt – [kan du tilmelde dig på vores hjemmeside her.](#)

Log ind med SSO

Log ind med adgangskode

'Log ind med SSO' kan kun benyttes af udvalgte institutioner der indgår i vores pilottest frem udgangen af 2021.

Herefter vil der blive åbnet op for SSO for de resterende institutioner. Indtil da, skal du benytte 'Log ind med adgangskode' som du kender det i dag.

- 1. september – Ny indgangsportal på Lønarkiv
- 27. oktober - Ny indgangsportal på BSL
- November 2021 - Ny indgangsportal på HR-Løn
- Ultimo 2021 - Åbning for alle institutioner med SSO (kræver SSO service)

### Hvad betyder Single Sign-on for mig?

Med SSO skal du som bruger ikke længere indtaste dit brugernavn og adgangskode for hvert system ved login. Det betyder en hurtigere og nemmere adgang, samt et forhøjet sikkerhedsniveau.

### Hvem kan tilgå Single Sign-on?

Institutioner hvor Statens IT har ansvaret for driften, vil automatisk have adgang til SSO løsningen. Er din institution ikke en del af Statens IT, er det din it-afdeling der skal stå for den tekniske del af opsætningen.

Vi har samlet vejledningsmateriale på hjemmesiden:

[Data og integrationer - Single Sign-on](#)

### Hvordan tilgår jeg?


Du tilgår SSO løsningen ved at vælge "Log ind med SSO". Herefter vil du blive stillet videre til et skærbillede, hvor de systemer du har adgang til (Lønarkiv, BSL og HR-Løn) og dine brugernavne er listet.

Link til SSO indgangsportal: <https://sllogin.sloen.dk/>

Bemærk at SLS-klienten ikke benytter SSO og er derfor ikke med på listen.

Brugernavn	Applikation
SRBALVK	Brugerstyring Løn
SRS2AKO	Lønarkiv

For at logge af, vælges "Log af". Din browser vil huske dit SSO login. Browseren skal lukkes helt ned, for at afsluttet din login session. Hvis du i nedenstående vindue vælger at "logge ind igen" vil listen med systemer og brugernavn bliver vist

Du er ikke længere logget ind i Lønarkiv applikationen. Tryk  for at logge ind igen.

Din browser indeholder stadig oplysninger som kan logge dig ind igen. Du skal derfor lukke browseren helt ned for at starte på en frisk.

Det vil fortsat være muligt at tilgå den traditionelle løsning via brugernavn og adgangskode. Institutioner og brugere som ikke kører med SSO, vil fortsat skulle vedligeholde/skifte adgangskode hver 3 måned.

#### Log ind

Brugernavn:

Adgangskode:

[Glemt adgangskode?](#)

[Skift adgangskode?](#)

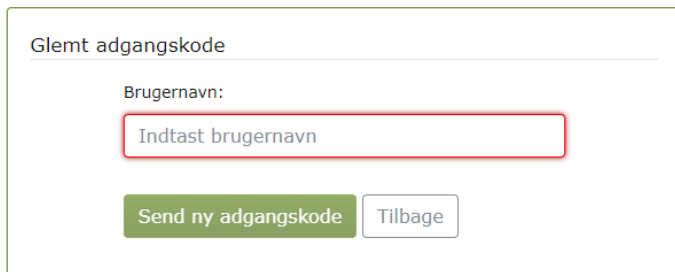
#### Skift adgangskode

Brugernavn:

Eksisterende adgangskode:

Ny adgangskode:

Gentag ny adgangskode:



Glemt adgangskode

Brugernavn:

Indtast brugernavn

Send ny adgangskode Tilbage

Du vil herefter få tilsendt en engangsadgangskode, som straks skal ændres i vinduet ”Skift adgangskode”

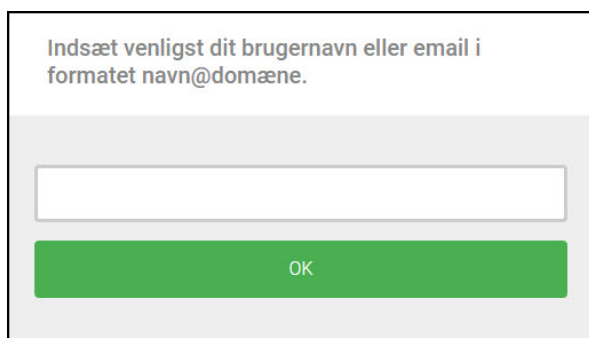
### Mail advisering om at skifte adgangskode

Brugere som benytter SSO, vil stadig modtage mailen ”Din adgangskode til SLS/HR-Løn udløber om x dage”. Du kan som SSO bruger vælge at vedligeholde adgangskoden, ved at skifte den hver 3 måned. Men du kan også vælge ikke at gøre noget og blot bruge SSO. Hvis du en dag har brug for at ”Logge ind med adgangskode”, trykker du blot på ”Glemt adgangskode”, som beskrevet i forrige afsnit.

### Tips til SSO indgange

#### Første gang du benytter SSO:

Første gang bliver du tvunget til at logge ind med din e-mailadresse. Dette vil forekomme få gange, da informationen bliver gemt i lang tid på din PC. Hvis du sletter cookies fra din PC, vil du ligeledes skulle logge ind igen.



Indsæt venligst dit brugernavn eller email i formatet navn@domæne.

OK

### Spring Loginsiden over

Hvis du ved hvilket system du vil tilgå, kan du med fordel oprette et bogmærke i browseren og tilgå systemet direkte uden først at skulle trykke på ”Log ind med SSO”. (SSO indgangsportal: <https://sllogin.sloen.dk/>)

Efterhånden som systemerne overgår til SSO, vil muligheden for direkte link være muligt for nedenstående:

- SLS Lønarkiv – SSO  
<https://sllogin.sloen.dk/ssologin?ssoapp=lonarkiv>  
Benyttes institutionen ikke SSO kan dette link benyttes:  
<https://sllogin.sloen.dk/authenticate?ssoapp=lonarkiv>

**Fra 27. oktober 2021:**

- SLS BSL – SSO  
<https://sllogin.sloen.dk/ssologin?ssoapp=bsl>
- Og til dem som vedligeholder SLS Lønseddel Information – SSO  
(Benyttes til vedligehold af kontakt oplysninger og nyheder på Lønsedlen)  
<https://sllogin.sloen.dk/ssologin?ssoapp=loeninfo>

**Fra november 2021:**

- SLS HR-Løn – SSO  
<https://sllogin.sloen.dk/ssologin?ssoapp=hrloen>