

Kammeradvokaten opgørelse over statens forbrug 2016

Februar 2017



INDHOLDSFORTEGNELSE

- 1 Indledning
- 2 Statens samlede forbrug af Kammeradvokaten
- 3 Forbrug fordelt på ressortområder
- 4 Forbrug fordelt på retssager og rådgivning
- 5 Forbrug fordelt på emneområde
- 6 Afregnede timer fordelt på medarbejder kategori

INDLEDNING

Forbruget af Kammeradvokaten er tidligere opgjort på baggrund af Kammeradvokatens årsberetning.

Et vigtigt element i aftalen med Kammeradvokaten er målet om øget gennemsigtighed, og som følge heraf opgøres udviklingen af statens forbrug af Kammeradvokaten nu af Finansministeriet v. Moderniseringsstyrelsen.

Denne præsentation giver et indblik i udviklingen i statens samlede forbrug af Kammeradvokaten i perioden 2009 til 2016.

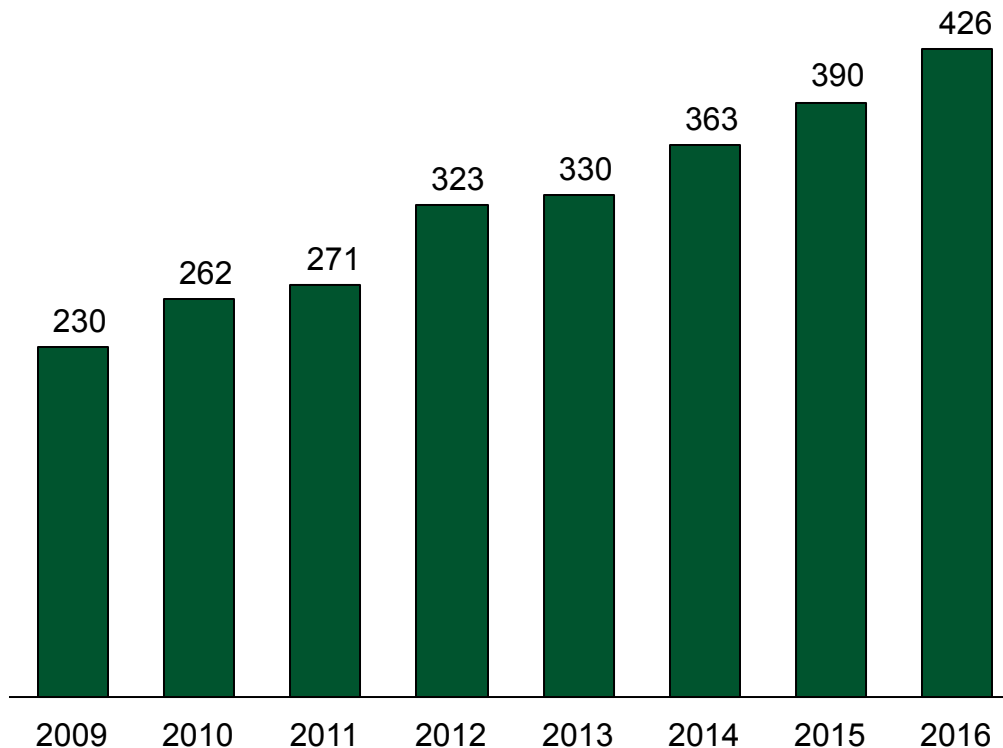
Opgørelsen indeholder derudover en oversigt over forbruget fordelt på ressortområde i perioden fra 1. januar 2015 til 31. december 2016, og en opgørelse over nøgletal over statens forbrug fordelt på retssager og rådgivning.

Endelig indeholder opgørelsen en oversigt over statens forbrug i perioden 2012 til 2016 fordelt på medarbejderkategori.

Kammeradvokatens timepriser fremgår af Moderniseringsstyrelsens hjemmeside og kan findes på <http://www.modst.dk/Statens-Indkob/Kammeradvokaten/Vejledning>

SAMLET FORBRUG AF KAMMERADVOKATEN ÅRETS RESULTAT

Statens forbrug af Kammeradvokaten for perioden 2009 – 2016
(mio. kr.)



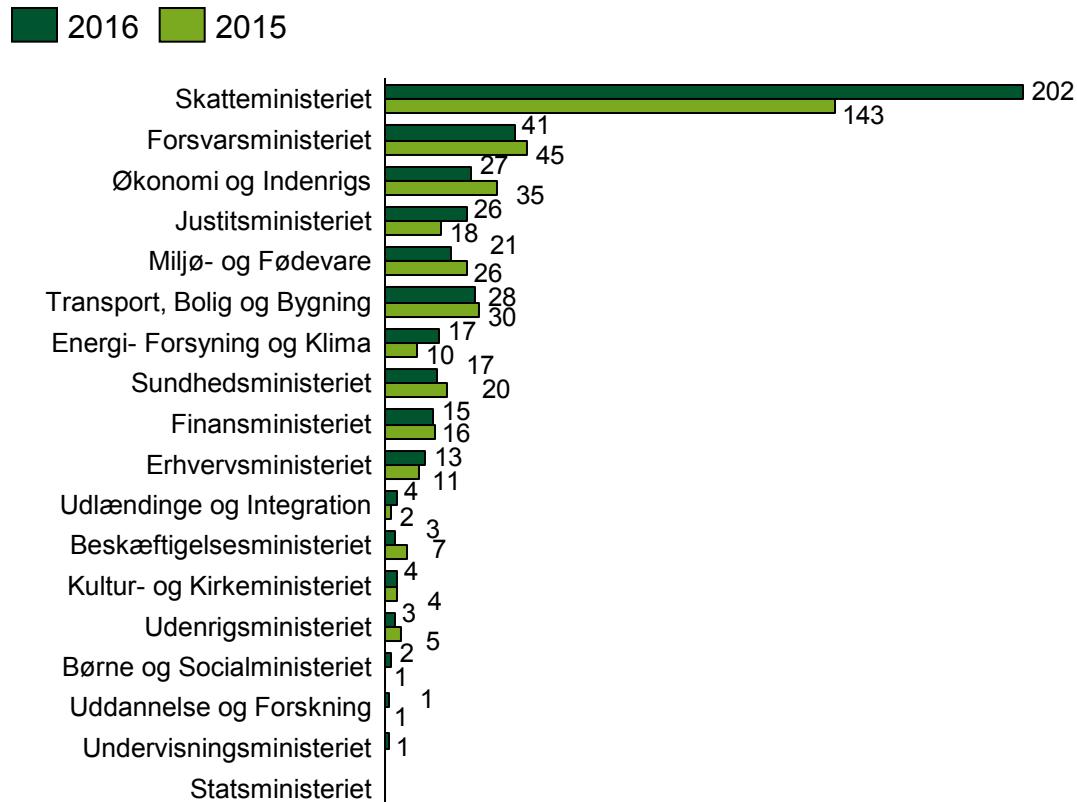
- I 2016 udgjorde statens samlede forbrug 426 mio. kr.
- Også i 2016 har der været et ekstraordinært stort forbrug i forbindelse med EFI-sagerne.
- Forbruget i EFI-sagerne er i 2016 opgjort til 74 mio. kr.
- Opgøres udviklingen uden denne ekstraordinære udgift ses en stigning på ca. 2 pct.
- Det bemærkes, at forbruget vedrørende EFI-sagerne er medtaget i nøgletallene

Anm.: Forbrug er PL reguleret med 2016 som basisår

Kilde: Oversigt fra Kammeradvokaten af 12. oktober 2015 samt Kammeradvokatens sagsoversigt pr. 31.12.2016

FORBRUG FORDELT PÅ RESSORTOMRÅDE

Statens forbrug for 2015 og 2016 fordelt på ressortområde (mio. kr.)



- Der ses en stor stigning i forbruget hos Skatteministeriet, hvilket bl.a. kan tilskrives et ekstraordinært forbrug som følge af EFI-sagerne
- For hovedparten af de øvrige ressortområder ses kun mindre udsving.

Anm.: Som følge af ressortændringer er Social- og Indenrigsministeriets forbrug for 2015 opgjort sammen med Økonomi og Indenrigsministeriet

5 Kilde: Kammeradvokatens sagsoversigt pr. 31.12.2016

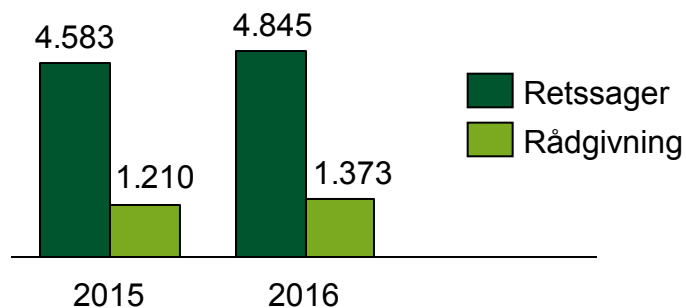
FORBRUG FORDELT PÅ RETSSAGER OG RÅDGIVNING

Statens forbrug 2015 og 2016 fordelt på retssager og rådgivning (mio. kr.)



- Der er både i 2015 og 2016 en næsten ligelig fordeling af statens forbrug på retssager og på rådgivning.
- Den generelle stigning fordeles ligeligt mellem de to sagstyper.

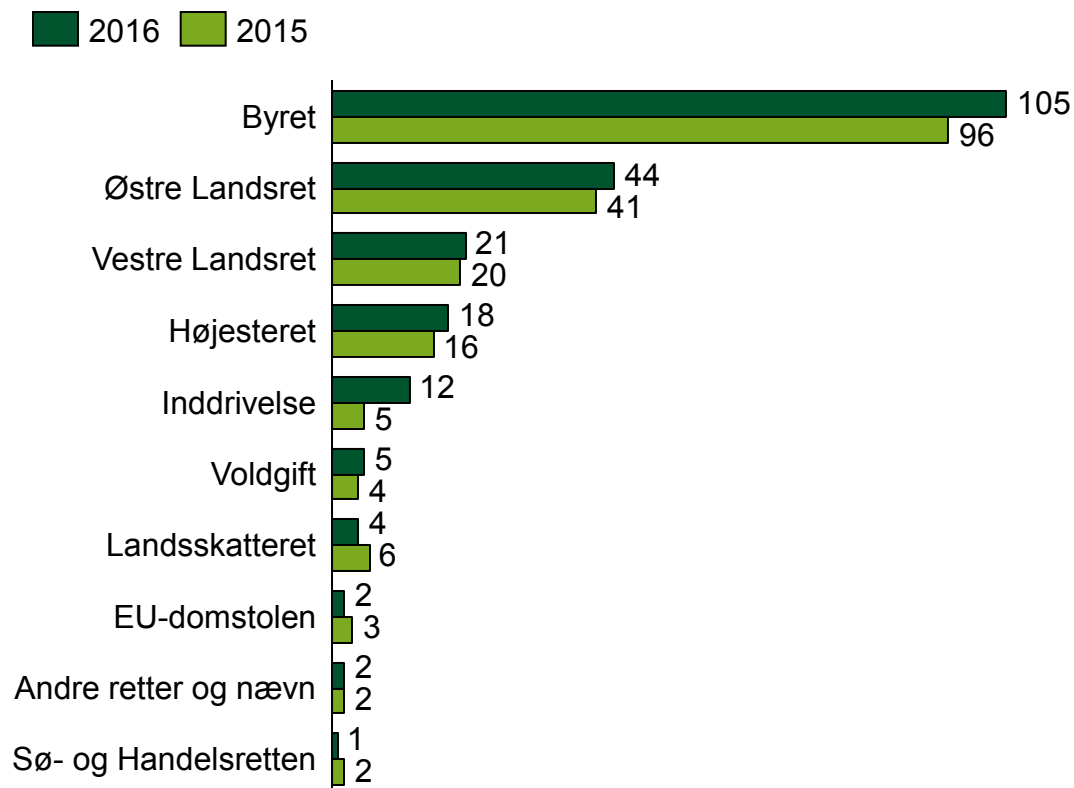
Statens forbrug 2015 og 2016 fordelt på retssager og rådgivning (i antal)



- Både i 2015 og 2016 tegner sagstypen retssag sig antalsmæssigt for forholdsvist flere sager.

FORBRUG FORDELT PÅ TYPER AF RETSSAG

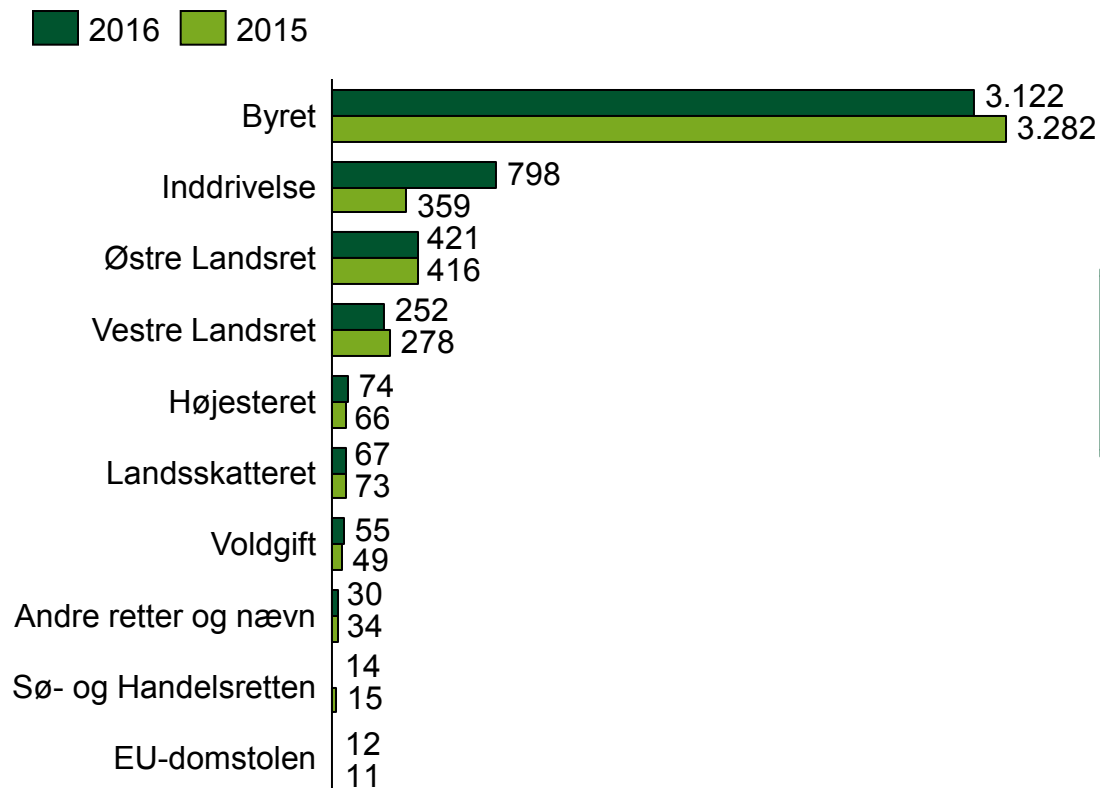
Statens forbrug for 2015 og 2016 fordelt på typer af retssag (mio. kr.)



- Det største forbrug inden for sagstypen retssag er i forbindelse med byretssager.
- Der ses en generel stigning i forbruget inden for byretssager, landsretssager og højesteretssager.

FORBRUG FORDELT PÅ TYPER AF RETSSAG

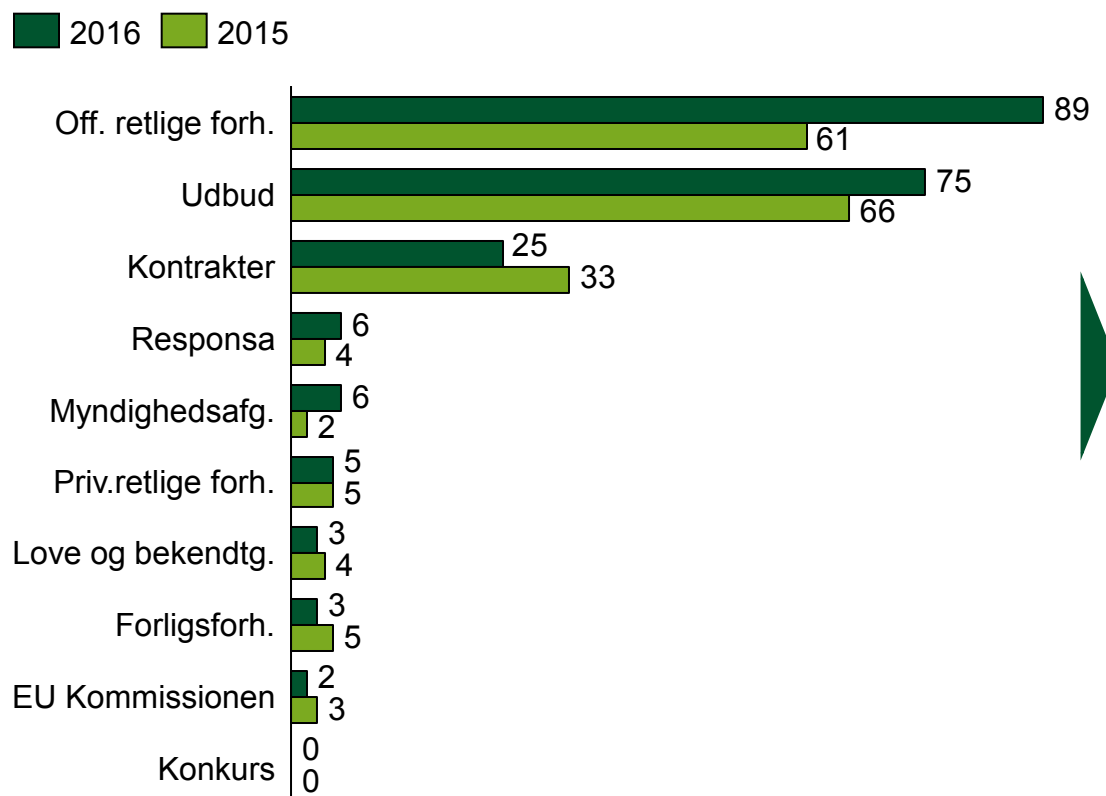
Statens forbrug for 2015 og 2016 fordelt på typer af retssag (i antal)



- Der ses et mindre fald i antallet af byretssager.
- Der ses en større stigning i antallet af inddrivelses sager.

FORBRUG FORDELT PÅ TYPER AF RÅDGIVNING

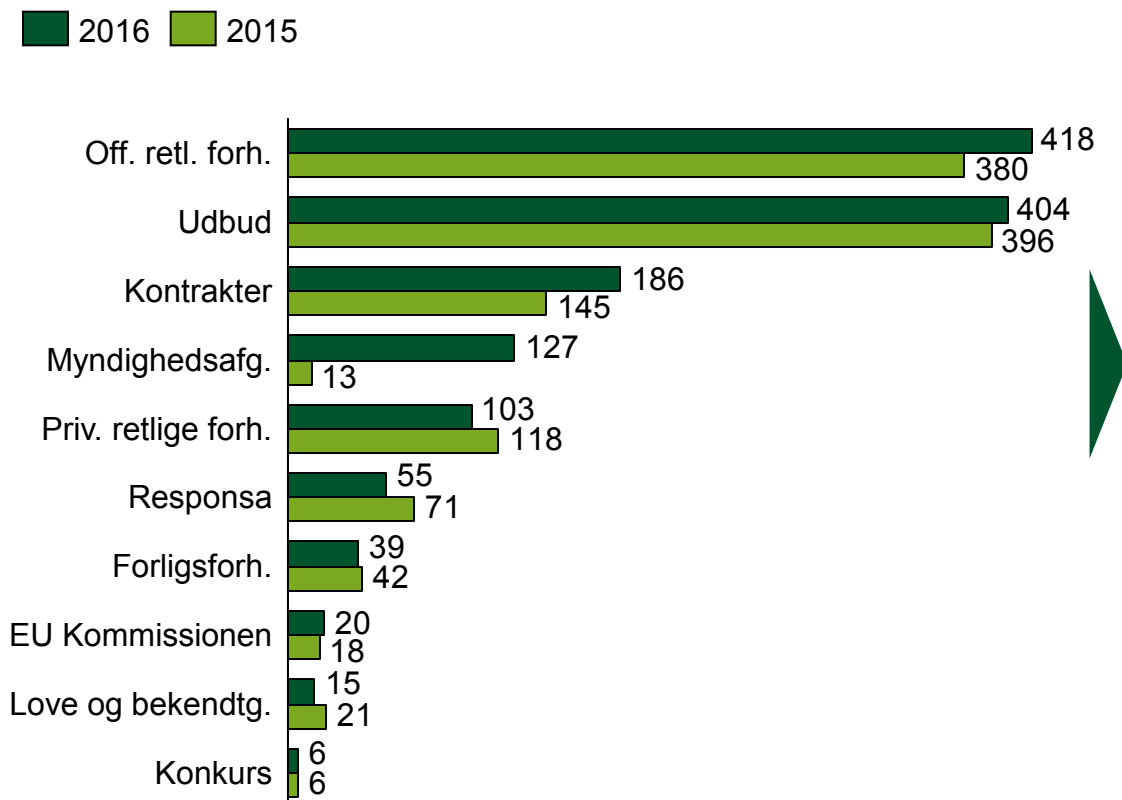
Statens forbrug for 2015 og 2016 fordelt på typer af rådgivning (mio. kr.)



- Det største forbrug er koncentreret om forbrug inden for rådgivning om offentlig retlige forhold og rådgivning i forbindelse med udbud og kontrakter.
- Særligt inden for rådgivning inden for offentligretlige forhold ses en stigning.

FORBRUG FORDELT PÅ TYPER AF RÅDGIVNING

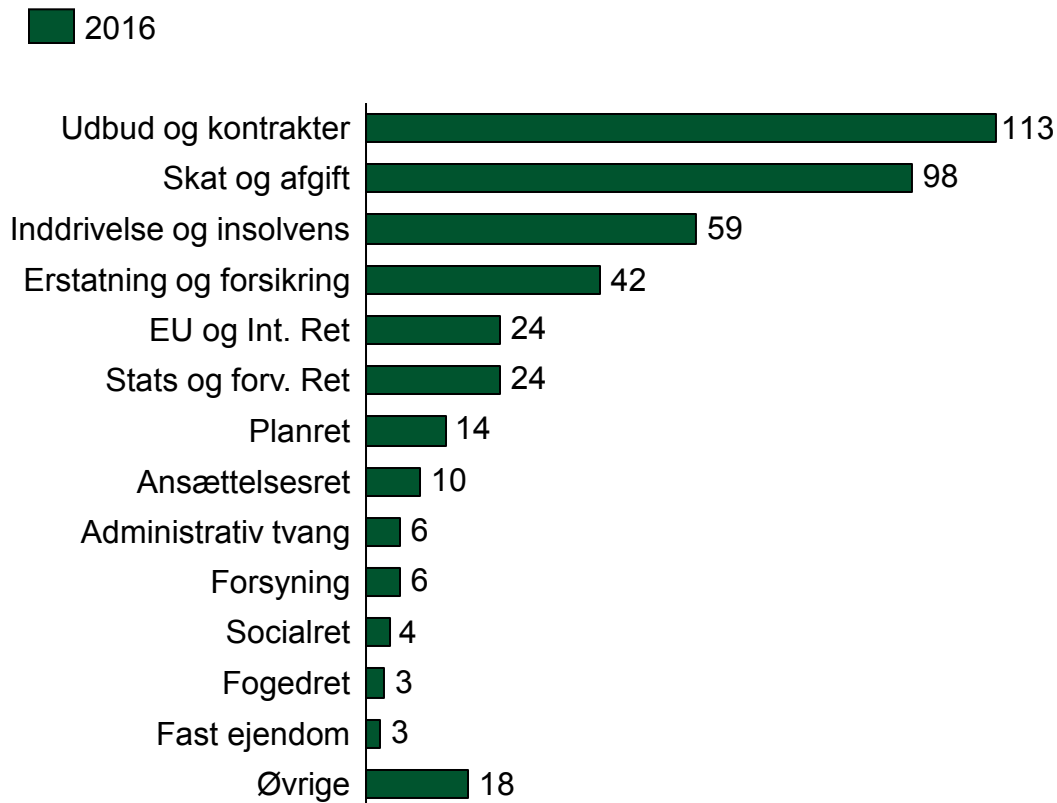
Statens forbrug for 2015 og 2016 fordelt på typer af rådgivning (i antal)



- Der ses generelle stigninger inden for rådgivning om offentligretlige forhold og udbud og kontrakter.
- Der ses en større stigning i antallet af sager inden for rådgivning i forbindelse med myndighedsafgørelser.

FORBRUG FORDELT PÅ EMNEOMRÅDE

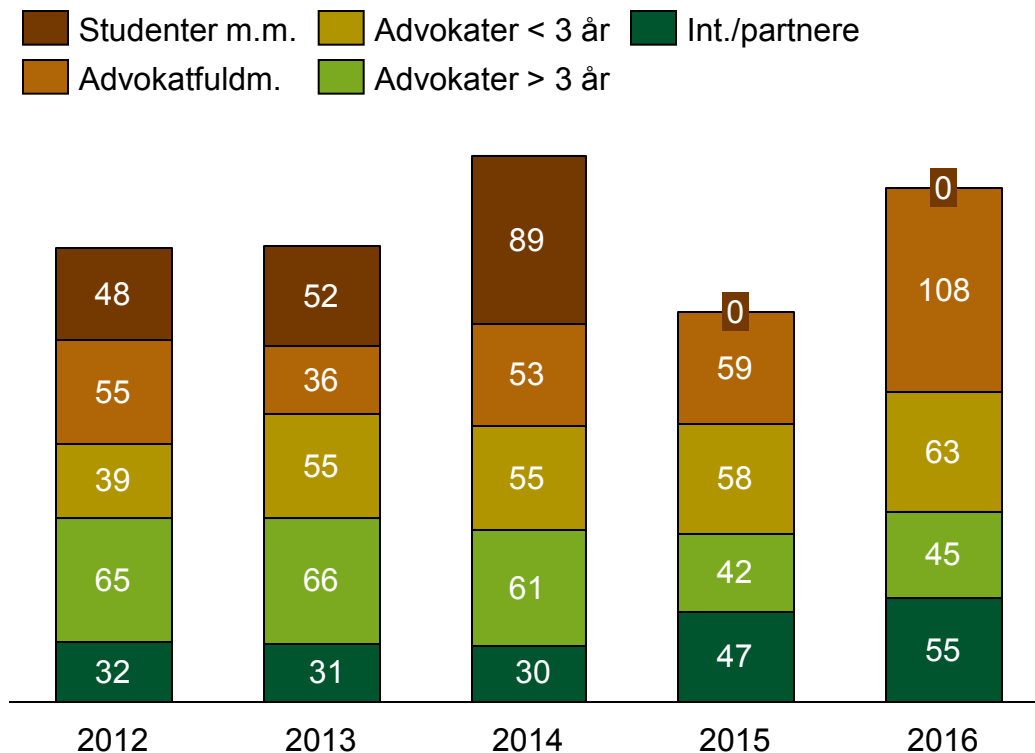
Statens forbrug for 2016 fordelt på emneområde (mio. kr.)



- Den største forbrug ses inden for emneområdet udbud og kontrakter og skatter og afgifter
- Kategorien øvrige indeholder 22 forskellige kategorier, alle med et forbrug på mindre end 3 mio. kr.

AFREGNEDE TIMER FORDELT PÅ MEDARBEJDERKATEGORI

Statens timeforbrug af Kammeradvokaten fordelt på medarbejderkategori (i antal timer)

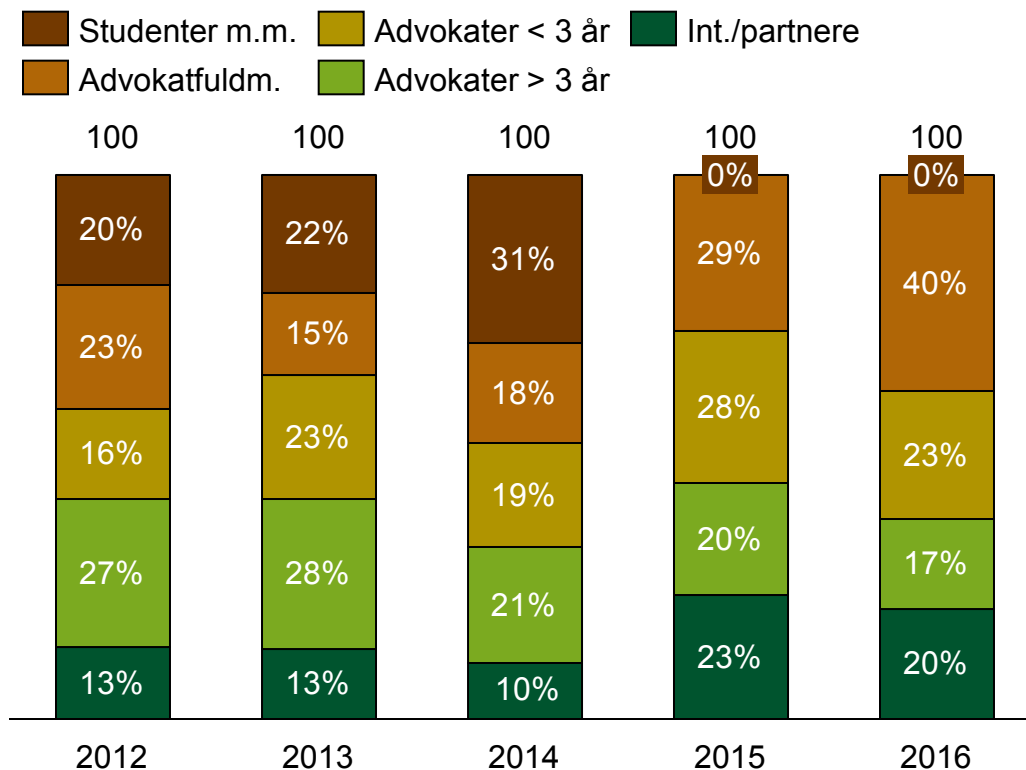


- I den nuværende kontrakt med Kammeradvokaten er det aftalt, at udgiften til studenter og juridiske assistenter er indeholdt i timeprisen i de 4 juridiske kategorier.
- Der ses en stor stigning i timerforbruget inden for advokatfuldmægtige, og en generel stigning i forbruget af partner timer.

Kilde: Oversigt fra Kammeradvokaten af 12. oktober 2015 samt Kammeradvokatens sagsoversigt pr. 31.12.2016

AFREGNEDE TIMER FORDELT PÅ MEDARBEJDERKATEGORI

Statens timeforbrug af Kammeradvokaten fordelt på medarbejderkategori (i pct.)



- I den nuværende kontrakt med Kammeradvokaten er det aftalt, at udgiften til juridiske assistenter er indeholdt i timeprisen.
- I 2016 ses en forholdsvis høj andel timer anvendt på advokatfuldmægtige.
- Der ses en generel forholdsmæssig stigning i afregnede partnertimer.

Kilde: Oversigt fra Kammeradvokaten af 12. oktober 2015 samt Kammeradvokatens sagsoversigt pr. 31.12.2016