

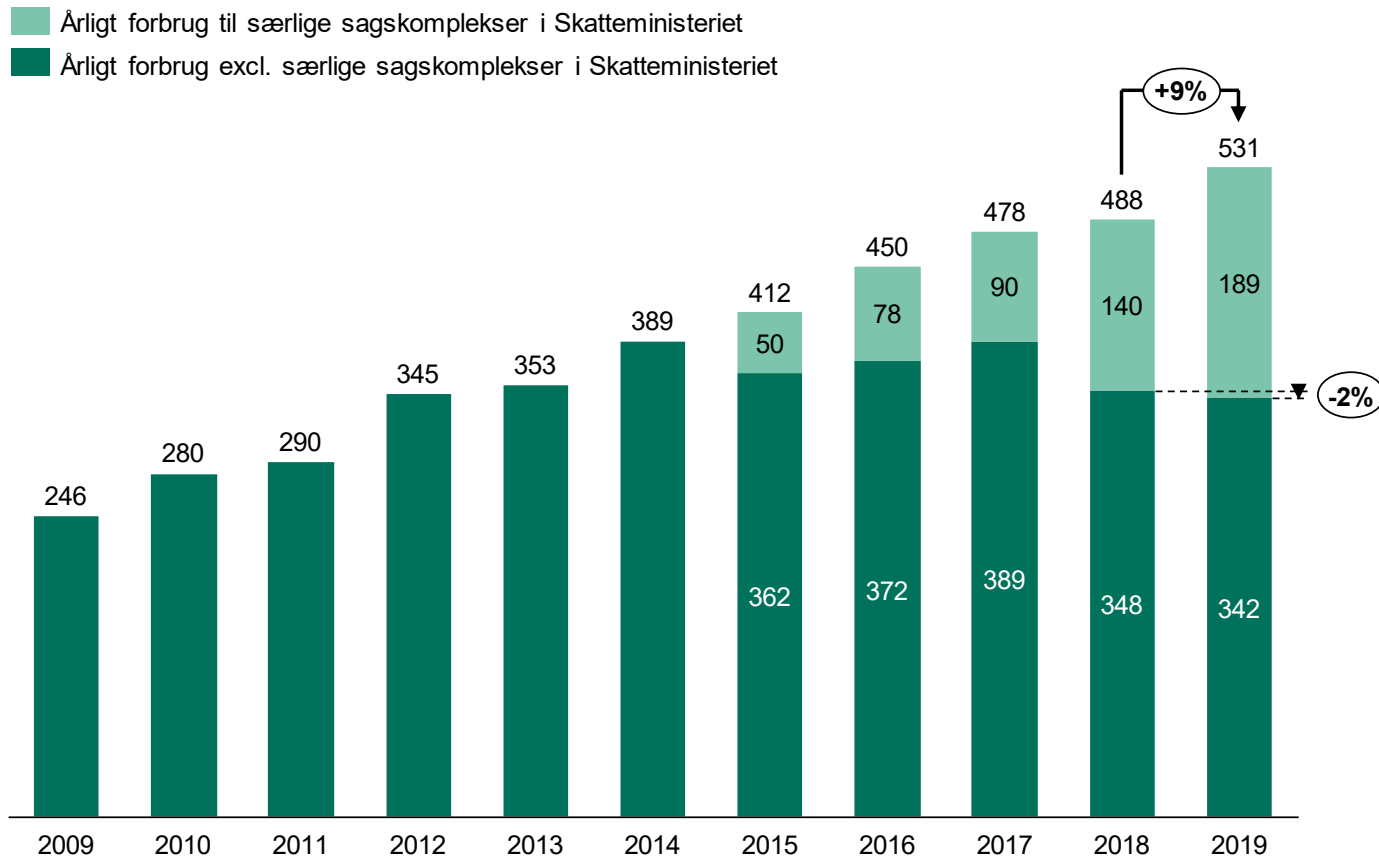
A close-up photograph of a person's hands clasped together, resting on an open notebook. A blue pen lies on the notebook's pages. The background is blurred, showing what appears to be a desk or table. A dark green rectangular box is overlaid on the upper portion of the image, containing white text.

Kammeradvokaten opgørelse over statens forbrug 2019

Januar 2020

SAMLET FORBRUG AF KAMMERADVOKATEN

Statens forbrug af Kammeradvokaten 2009 – 2019 (mio. kr.)



Anm.: Forbrug er PL reguleret med 2019 som basisår. Opgørelsen over Skatteministeriets forbrug i 2018 i særlige sagskomplekser er korrigeret i forhold til den tidligere opgørelse. Forbruget for 2018 er nu opgjort samlet, så det udover forbrug til EFI også indeholder forbrug til udbyttesagen (ca. 25 mio. kr.) og til ejendomsskattekomplekset (ca. 27 mio. kr.)

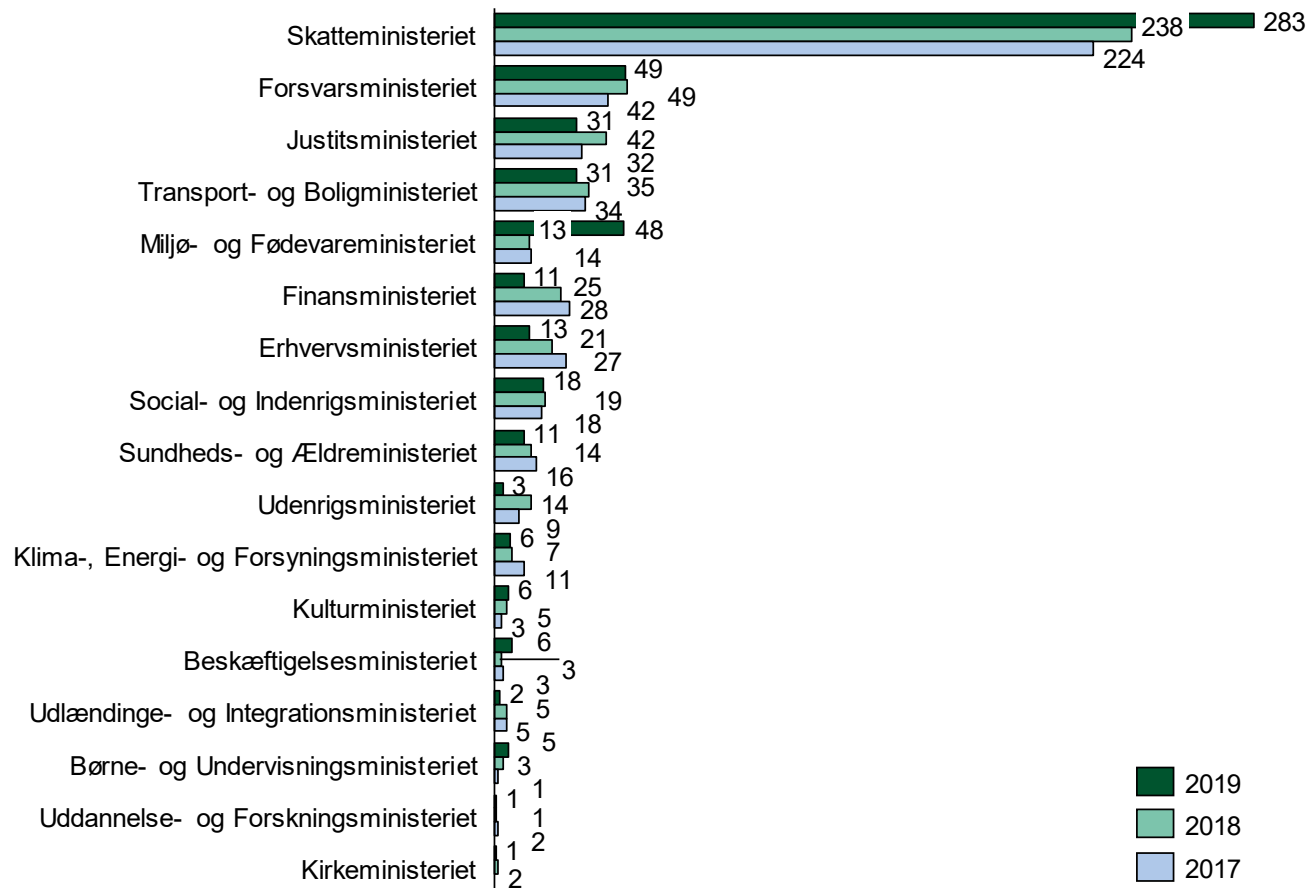
Kilde: Oversigt fra Kammeradvokaten af 12. oktober 2015 samt Kammeradvokatens sagsoversigter.

¹ Kammeradvokaten har bistået Skatteministeriet med omfattende juridisk rådgivning i forbindelse med opbygning, udvikling og forberedelse af implementering af det nye inddrivelsessystem, som skal erstatte EFI.

- I 2019 udgjorde statens samlede forbrug 531 mio. kr.
- Også i 2019 har der i Skatteministeriet været et væsentligt forbrug i forbindelse med EFI-sagerne¹, ejendomsskattesystemet og udbyttesagen - et forbrug der samlet set kan opgøres til 189 mio. kr.
- Skatteministeriets forbrug i EFI sagerne kan i 2019 opgøres til 101 mio. kr. Derudover kan nævnes, at Skatteministeriet har brugt 54 mio. kr. i forbindelse med udbyttesagen og 34 mio. kr. i forbindelse med ejendomsskattesystemet. De tre sagskomplekser er opgjort samlet i figuren.
- Opgøres udviklingen uden Skatteministeriets større sagskomplekser ses et fald i forbruget på ca. 2 pct. fra 2018 til 2019.
- Det bemærkes, at forbruget vedr. de større sagskomplekser i Skatteministeriet er medtaget i nøgletallene på de følgende sider, medmindre andet er angivet.
- Derudover kan det nævnes, at Fiskeristyrelsen i 2019 har indkøbt advokatydelse hos Kammeradvokaten for 24 mio. kr. i forbindelse med gennemgang af tilskuds- og kontrolprocesser.

FORBRUG FORDELT PÅ RESSORTOMRÅDE

Statens forbrug af Kammeradvokaten 2017 - 2019 fordelt på ressortområde¹ (mio. kr.)



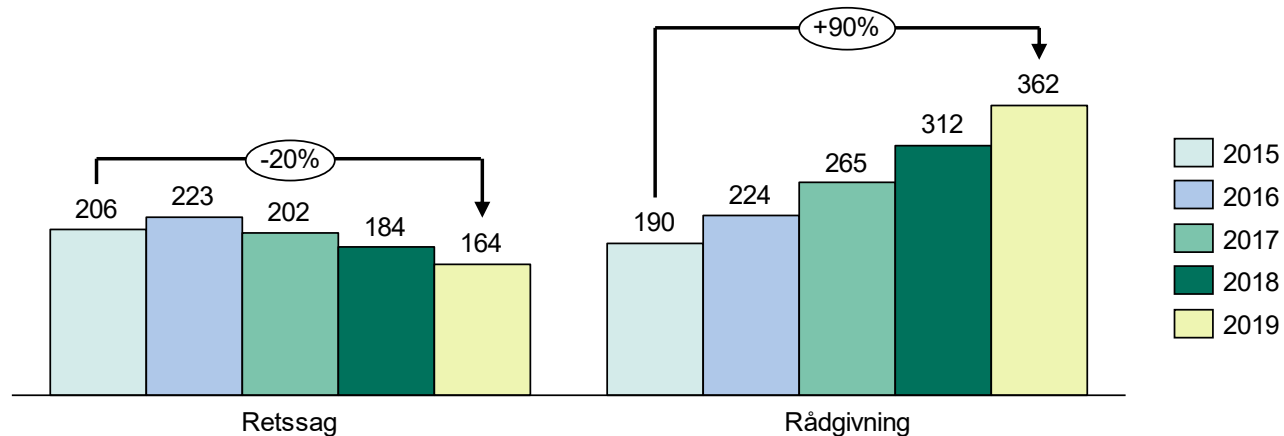
- Som følge af ressortændringer er forbruget hos det tidligere Børne- og Socialministerie og det tidligere Økonomi- og Indenrigsministerie opgjort sammen under Social- og Indenrigsministeriet.
- Der ses fortsat en stigning i forbruget hos Skatteministeriet, hvilket som tidligere nævnt skyldes flere større sagskomplekser. Forbruget stiger således med 45 mio. kr. fra 2018 til 2019. Udgiften til udenlandske advokater er ikke medtaget i opgørelsen.
- Ligeledes ses en større stigning i forbruget hos Miljø- og Fødevarerministeriet, hvilket kan tilskrives bistand til Fiskeristyrelsen bl.a. i forbindelse med gennemgang af tilskuds- og kontrolprocesser.
- Endelig ses fald i forbruget hos de fleste øvrige ministerier bortset fra Beskæftigelsesministeriet og Børne- og Undervisningsministeriet.

Anm.: Forbruget fordelt på ressortområde er PL-reguleret med 2019 som basisår. ¹Der tages forbehold for ændringer i ressortområderne i forbindelse med regeringsskiftet, der kan give unøjagtighed i forbindelse med fordelingen af forbruget.

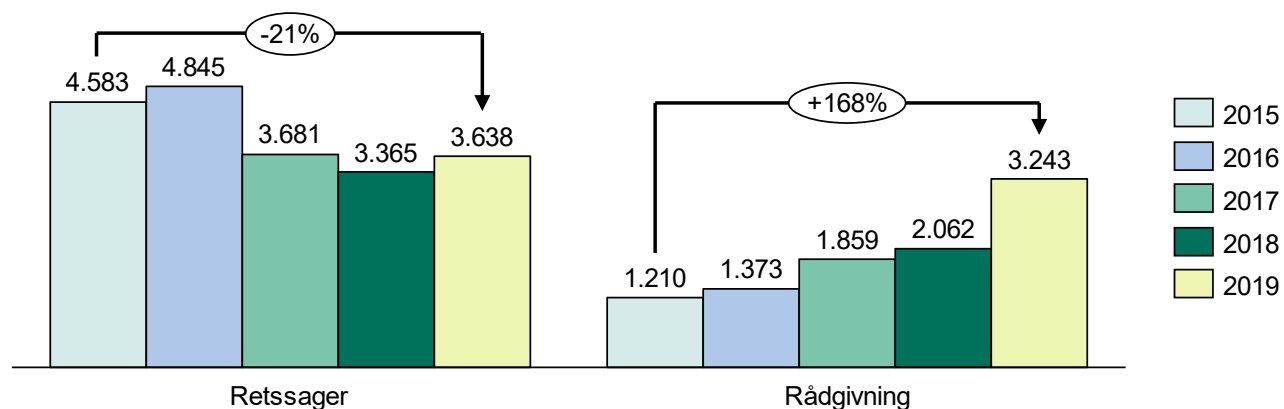
Kilde: Kammeradvokatens sagsoversigter

FORBRUG RETSSAGER OG RÅDGIVNING

Statens forbrug 2015 - 2019 fordelt på retssager og rådgivning (mio. kr.)



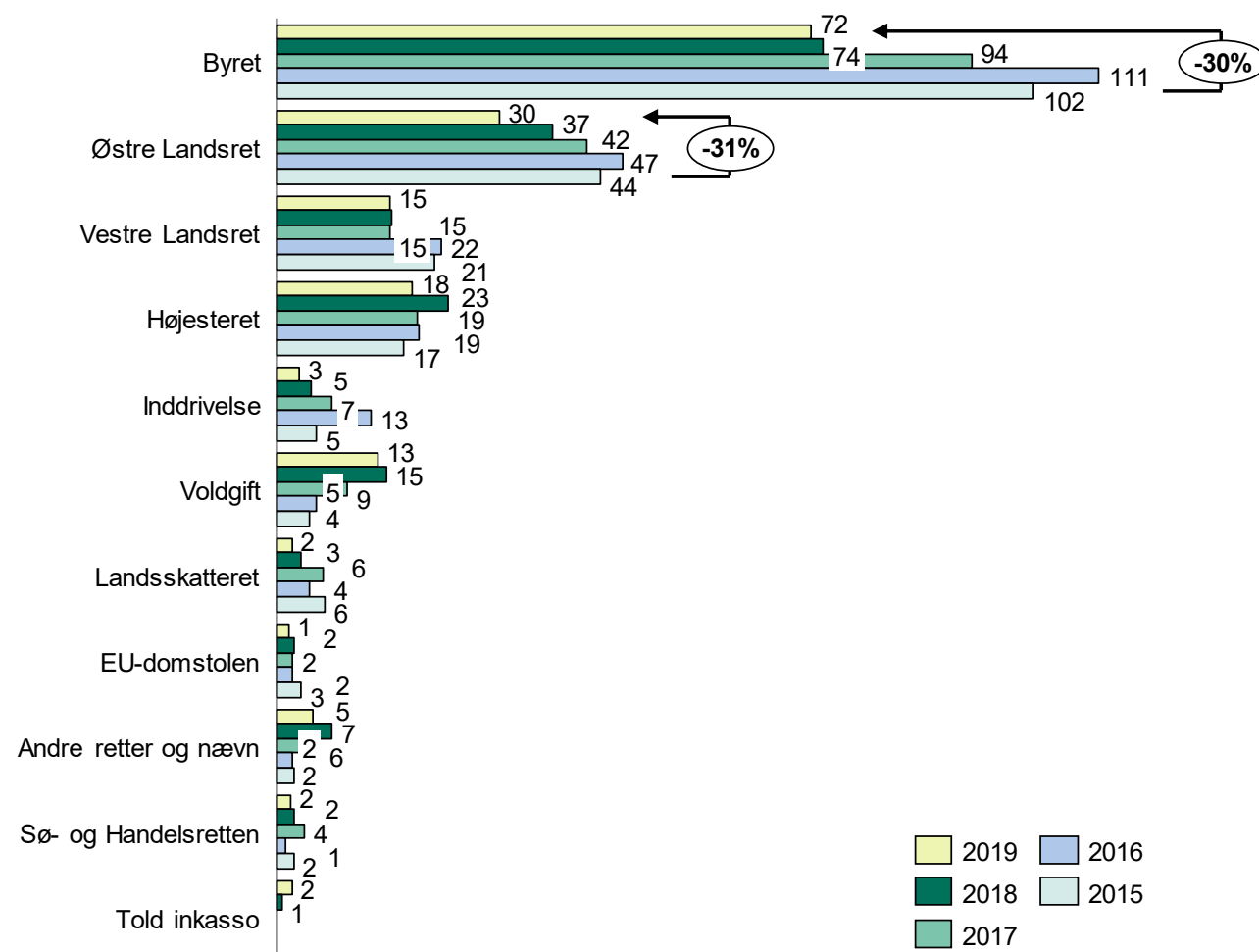
Statens forbrug 2015 - 2019 retssager og rådgivning (i antal)



- Forbruget inden for kategorien retssager er faldet siden 2016. Samlet set ses et fald i perioden fra 2015 og til 2019 på 20 pct.
- Statens brug af Kammeradvokatens rådgivning er steget kontinuerligt siden 2015. Samlet set ses en stigning i perioden på 90 pct.
- Der ses en mindre stigning i antallet af retssager fra 2018 til 2019 på 273 sager.
- Samlet set ses dog et fald i antallet af retssager i perioden 2015 til 2019 på 21 pct.
- Der ses en større stigning fra 2018 til 2019 i antal rådgivningssager på 1.181 sager.
- Samlet set ses en stigning i perioden 2015 til 2019 på 168 pct.

FORBRUG FORDELT PÅ TYPER AF RETSSAG

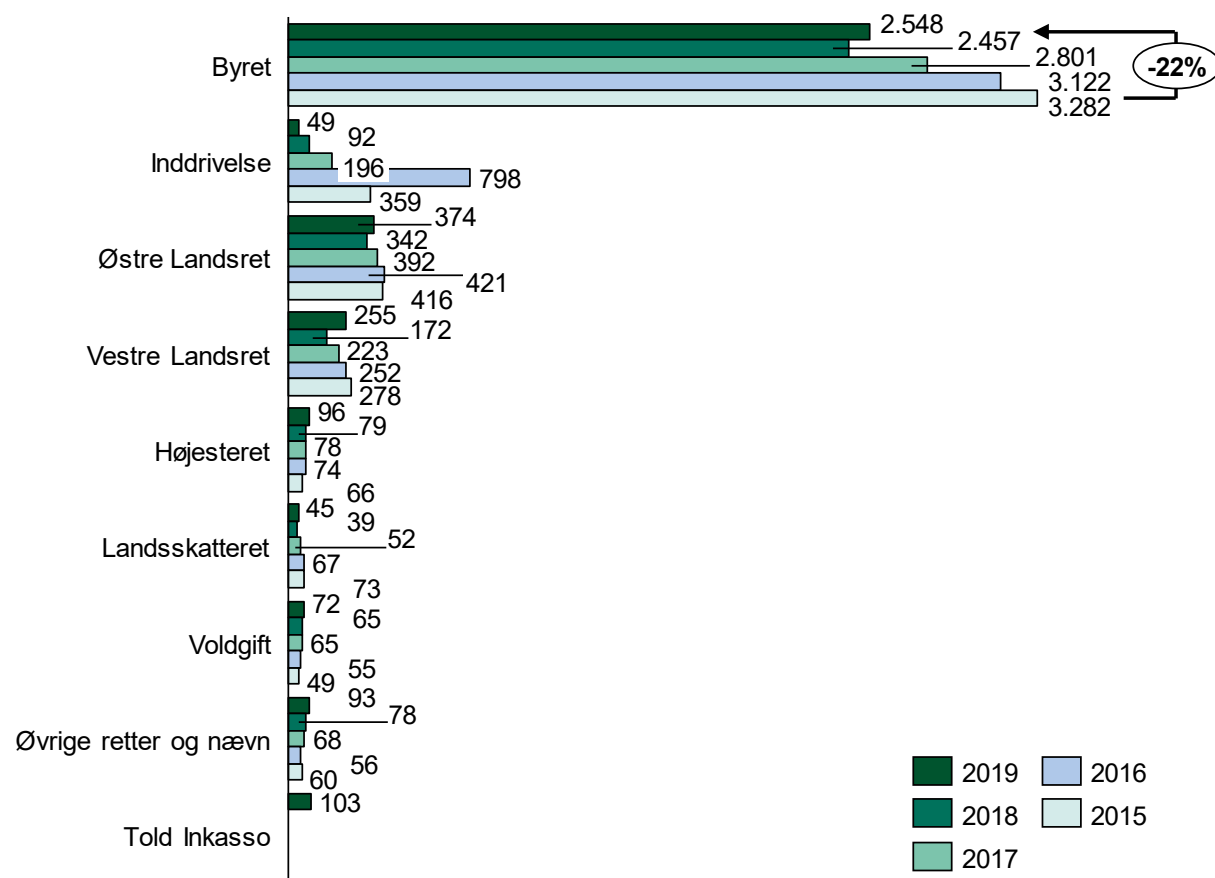
Statens forbrug for 2015 - 2019 fordelt på typer af retssag (mio. kr.)



- Det største forbrug af Kammeradvokaten inden for sagstypen retssager ses i forbindelse med byretssager.
- Statens forbrug af Kammeradvokaten inden for byretssager er stort set uændret fra 2018 til 2019, men i perioden 2015 – 2019 ses et samlet fald i forbruget af Kammeradvokaten i forbindelse med byretssager på 30 pct.
- I perioden 2016 – 2019 ses et fald i statens forbrug af Kammeradvokaten inden for sager, der føres ved Østre Landsret på 31 pct.
- Der ses derudover mindre fald i forbruget af Kammeradvokaten inden for samtlige øvrige kategorier bortset fra Told inkasso

FORBRUG FORDELT PÅ TYPER AF RETSSAG

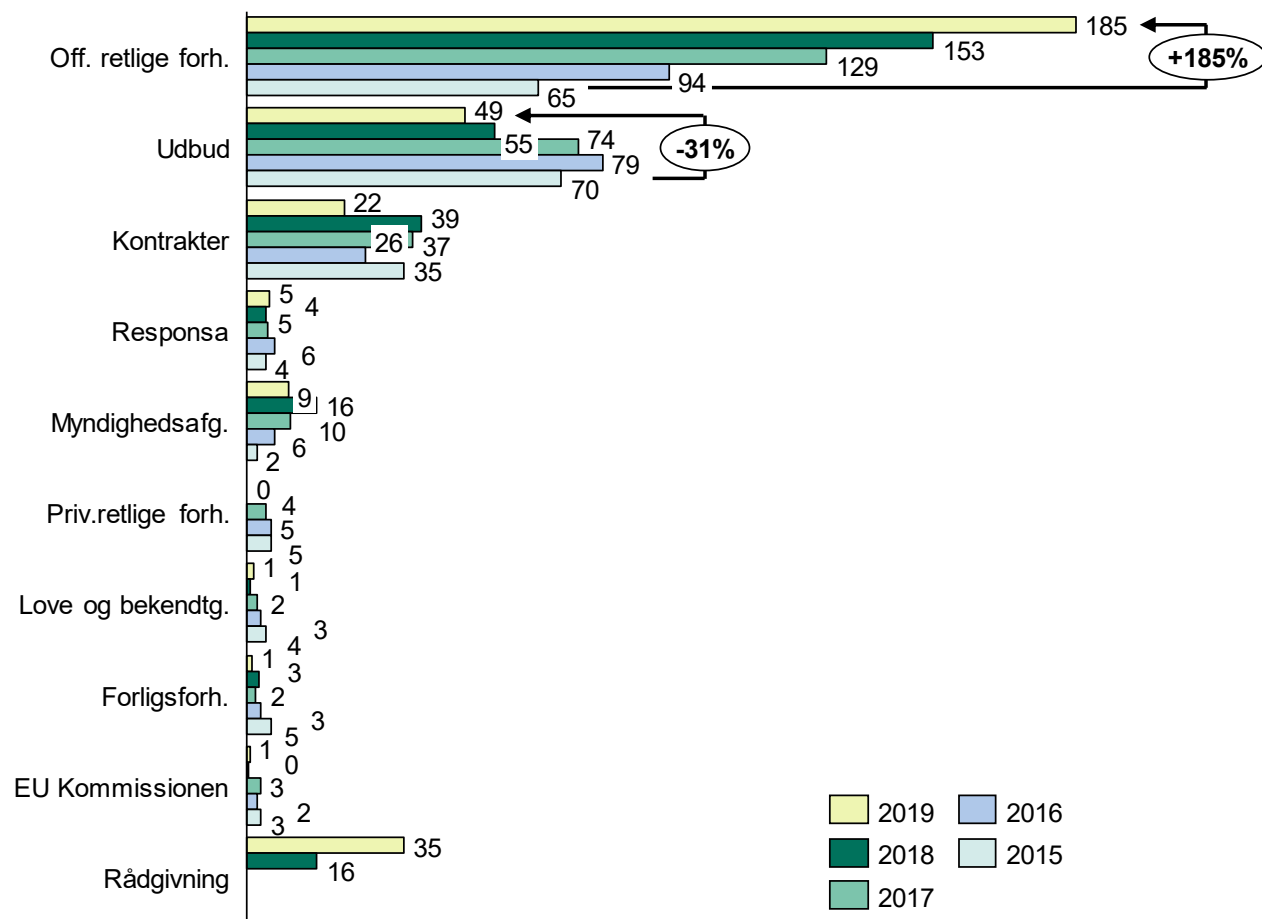
Statens forbrug for 2015 - 2019 fordelt på typer af retssag (i antal)



- Antalmæssigt tegner byretssagerne sig for den største del af statens retssager. I 2019 kan statens antal byretssager således opgøres til 2.548 stk.
- Fra 2018 til 2019 ses en mindre stigning i antal byretssager på 91 sager, hvilket svarer til en stigning på 4 pct.
- Samlet ses dog et fald i antallet af retssager i perioden fra 2015 til 2019 på 22 pct.
- Derudover ses et markant fald i antallet af inddrivelsessager.
- Der ses mindre stigninger i antal af sager for både Østre og Vestre Landsret samt for Højesteret.

FORBRUG TYPER AF RÅDGIVNING

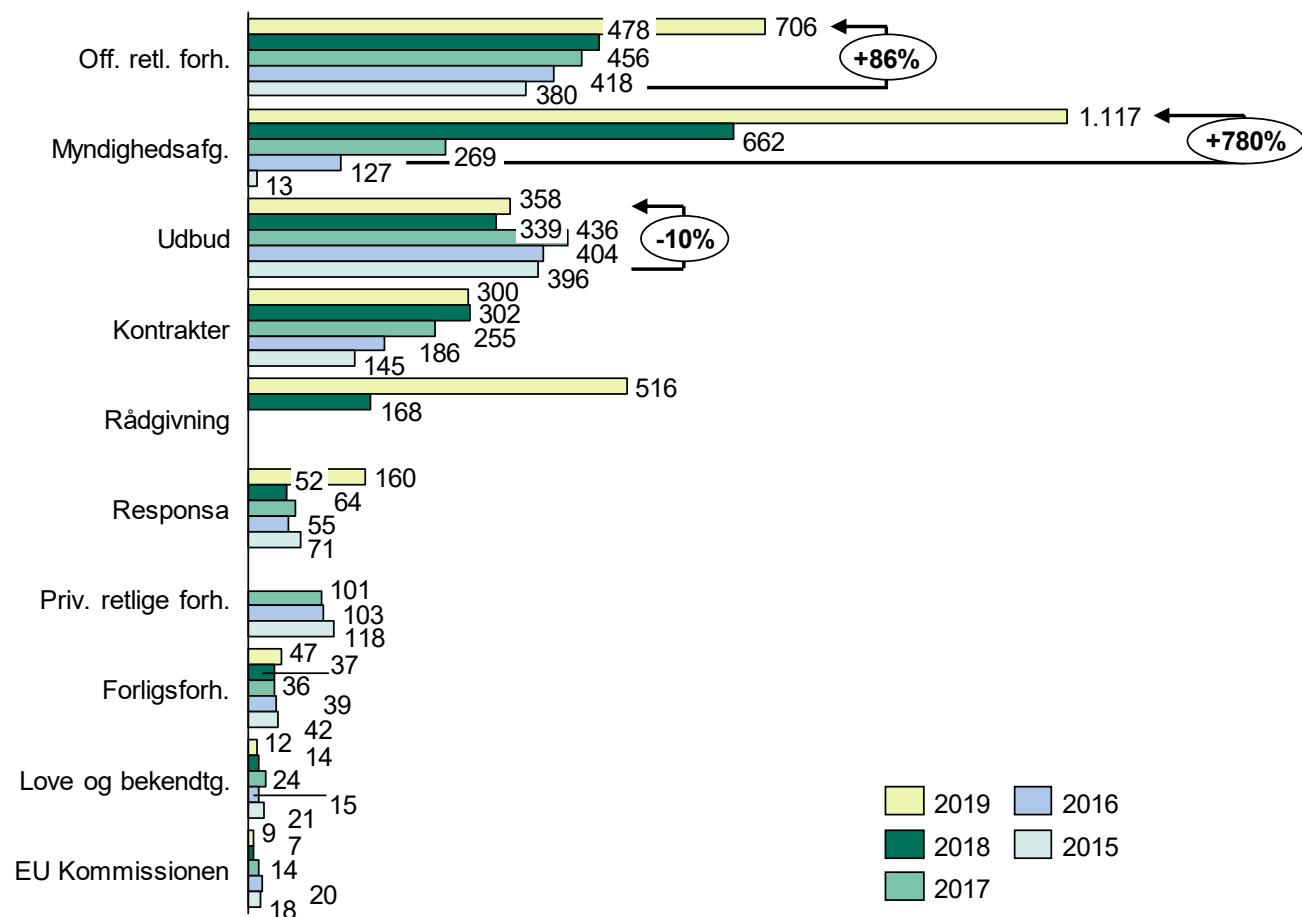
Statens forbrug 2015 – 2019 fordelt på typer af rådgivning (mio. kr.)



- Den største del af statens forbrug af Kammeradvokaten i forbindelse med kategorien rådgivning er inden for offentligretlige forhold.
- Der ses en stigning i perioden 2015 til 2019 på 185 pct.
- Stigningen skyldes primært Skatteministeriets brug af Kammeradvokatens rådgivning i forbindelse med opbygning og forberedelse af implementering af det nye inddrivelsessystem, der skal erstatte EFI.
- I 2019 udgjorde Skatteministeriets forbrug inden for offentligretlige forhold i forbindelse med EFI 101 mio. kr. og 33 mio. kr. i forbindelse med Ejendomsskatte-systemet.
- Skatteministeriets brug af rådgivning i forbindelse med udbyttesagskomplekset er opgjort særskilt og ikke medtaget i opgørelsen.
- Der ses et fald i forbruget af Kammeradvokaten inden for udbud og kontrakter. Særligt inden for udbudsrådgivning ses et fald i perioden fra 2015 til 2019 på 31 pct.
- Inden for kategorien Rådgivning ses en stigning i perioden fra 2018 til 2019 på 20 mio. kr.

FORBRUG TYPER AF RÅDGIVNING

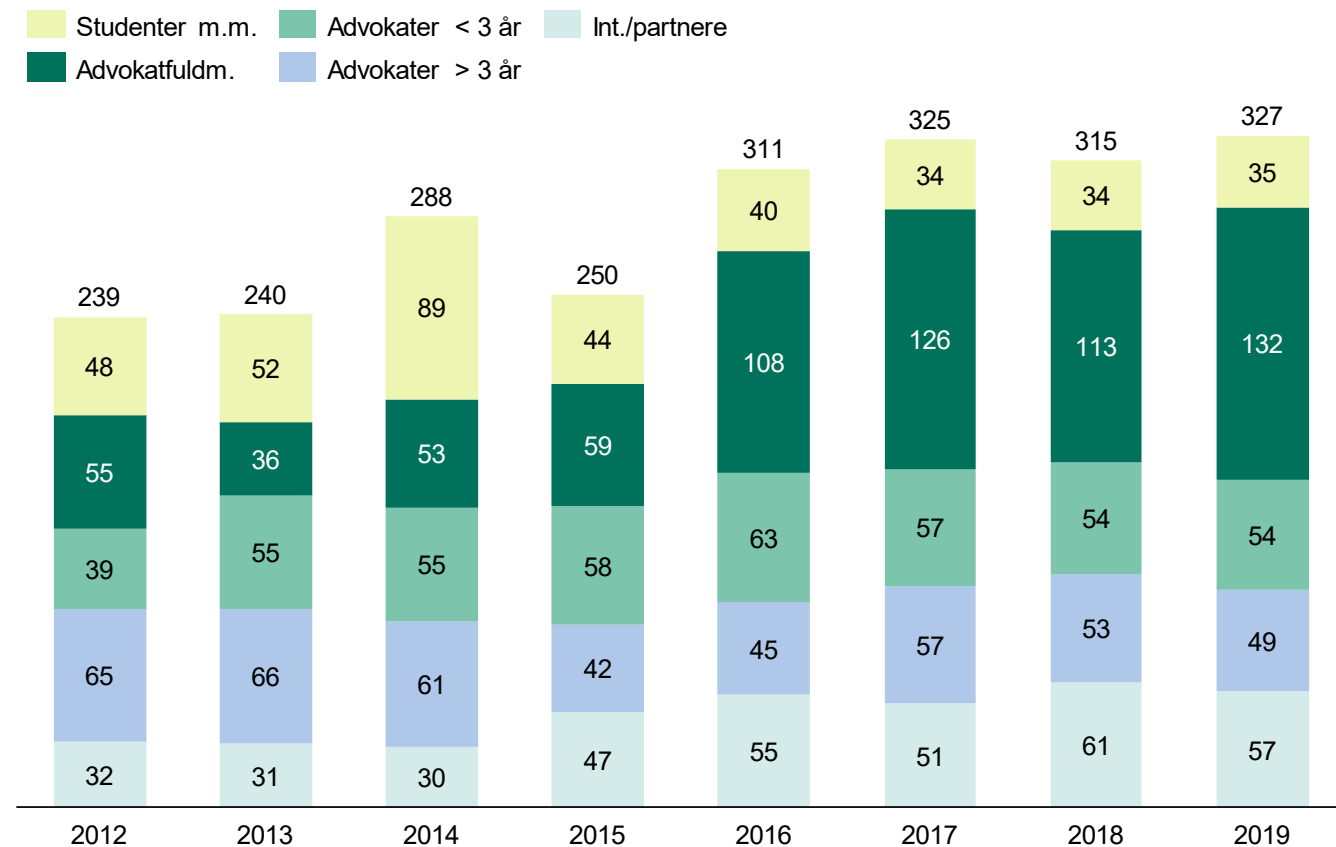
Statens forbrug for 2015 - 2019 fordelt på typer af rådgivning (i antal)



- Den største mængde statslige sager hos Kammeradvokaten ses inden for myndighedsafgørelser, hvor der også ses den største stigning.
- Stigningen skyldes bl.a. Kammeradvokatens bistand til ekstraordinær sagsafvikling i Civilstyrelsen, men også bistand til sager i forbindelse med fx nævnsbehandling og i forbindelse med tilsyn.
- Stigningen i statens forbrug af Kammeradvokaten inden for offentligretlige forhold ses også i antal sager. I perioden fra 2015 til 2019 er antal af sager inden for kategorien således steget med 86 pct.
- Der ses også en større stigning i antal sager for så vidt angår kategorien Rådgivning fra 2018 til 2019 på 348 sager. Kategorien Rådgivning indeholder bl.a. sager om administrationsgrundlag og anden generel rådgivning.
- I perioden fra 2015 til 2019 ses et mindre fald i antal sager på 10 pct. inden for rådgivning om udbud.

AFREGNEDE TIMER FORDELT PÅ MEDARBEJDERKATEGORI

Statens timeforbrug af Kammeradvokaten fordelt på medarbejderkategori
(i antal tusind timer)

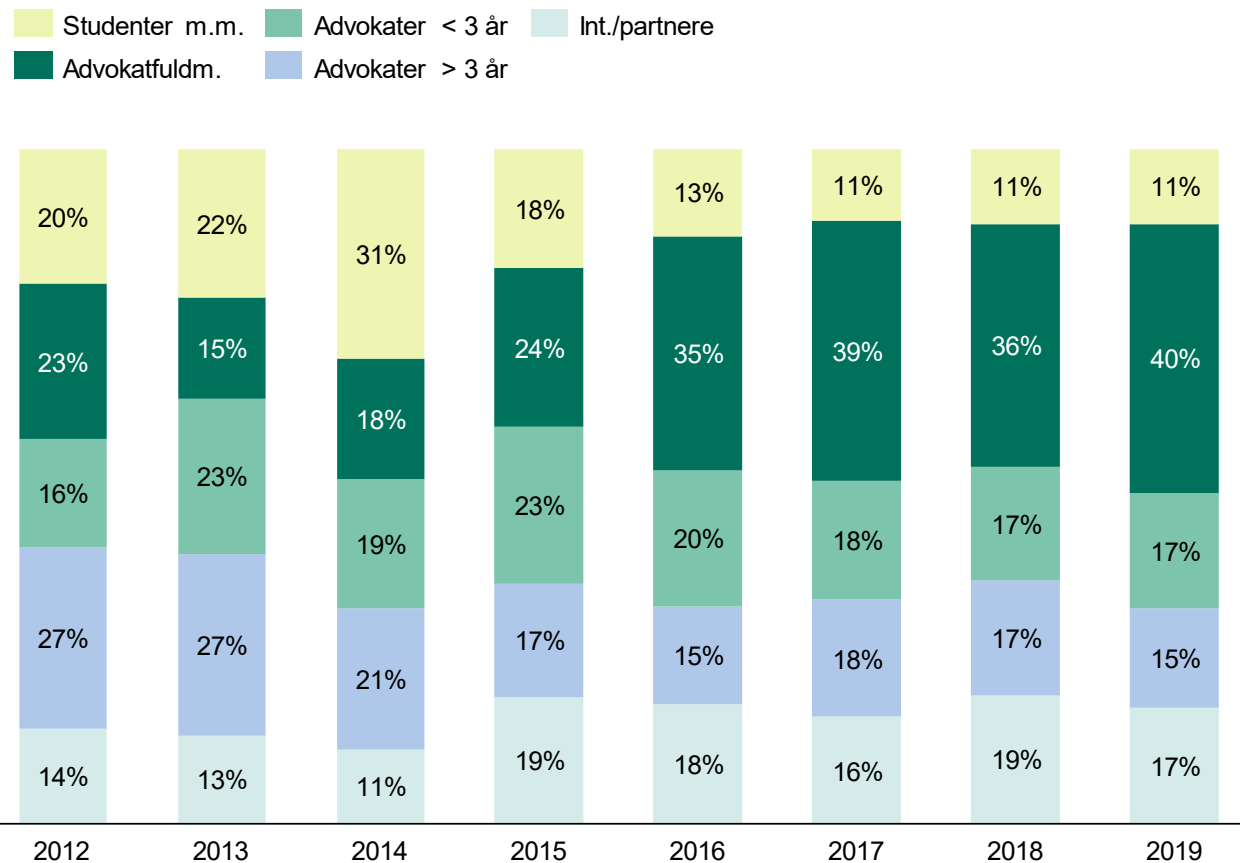


- I den nuværende kontrakt med Kammeradvokaten er det aftalt, at udgiften til studenter og juridiske assistenter er indeholdt i timeprisen i de 4 juridiske kategorier.
- Timeforbruget i forbindelse med udbyttesagen er ikke opgjort, og indgår derfor ikke i opgørelsen.
- Derfor ses alene en mindre stigning i det samlede timeforbrug fra 2018 til 2019 på ca. 3,8 pct.
- Stigningen i timeforbruget ses primært inden for kategorien advokatfuldmægtige. Der ses et mindre fald i timeforbruget inden for kategorien partnere og advokater med mere end 3 års erfaring.

Kilde: Kammeradvokatens sagsoversigter og opgørelse over studenter m.m. af 5. marts 2019 for årene 2015 - 2018

AFREGNEDE TIMER FORDELT PÅ MEDARBEJDERKATEGORI

Statens timeforbrug af Kammeradvokaten fordelt på medarbejderkategori (i pct.)



- Den største stigning i den procentuelle andel af statens timeforbrug ses inden for personalekategorien advokatfuldmægtig.
- Det modsvares af et procentuelt fald inden for kategorien partnere og kategorien advokater med erfaring mere end 3 år.
- De øvrige personalekategoriers andel af timeforbruget er uændret.